
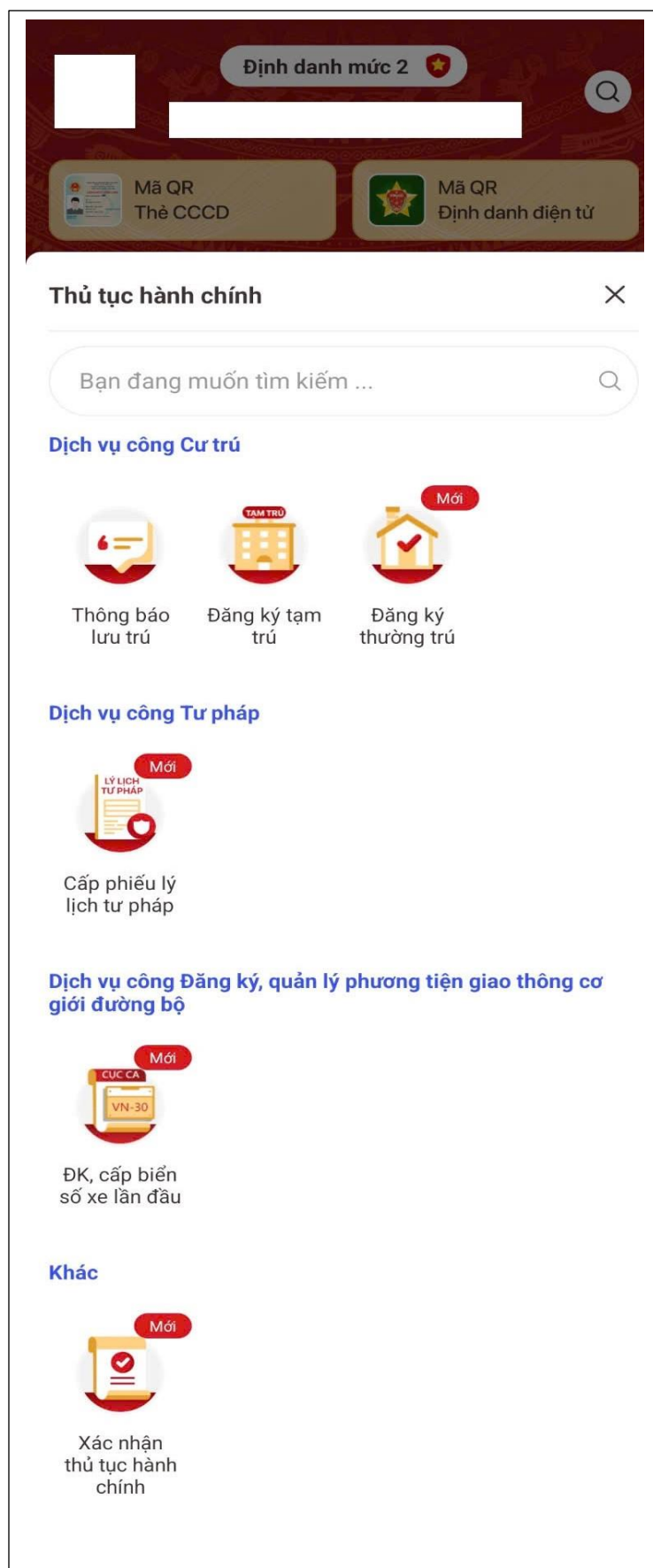


HƯỚNG DẪN NỘP HỒ SƠ CẤP PHIẾU LÝ LỊCH TƯ PHÁP TRÊN ỨNG DỤNG VNEID

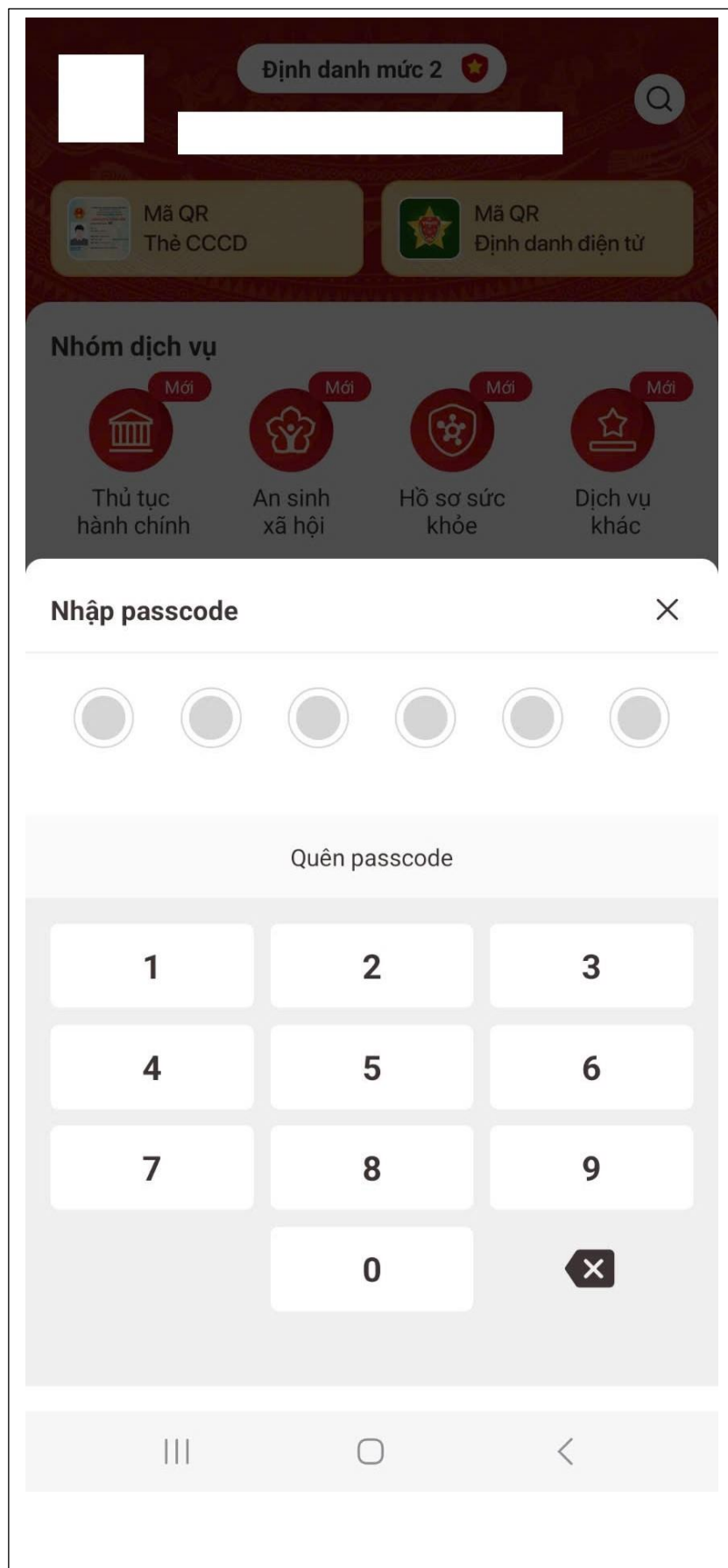
Bước 1. Đăng nhập ứng dụng VNeID 

Bước 2. Chọn Thủ tục hành chính/Cấp phiếu lý lịch tư pháp

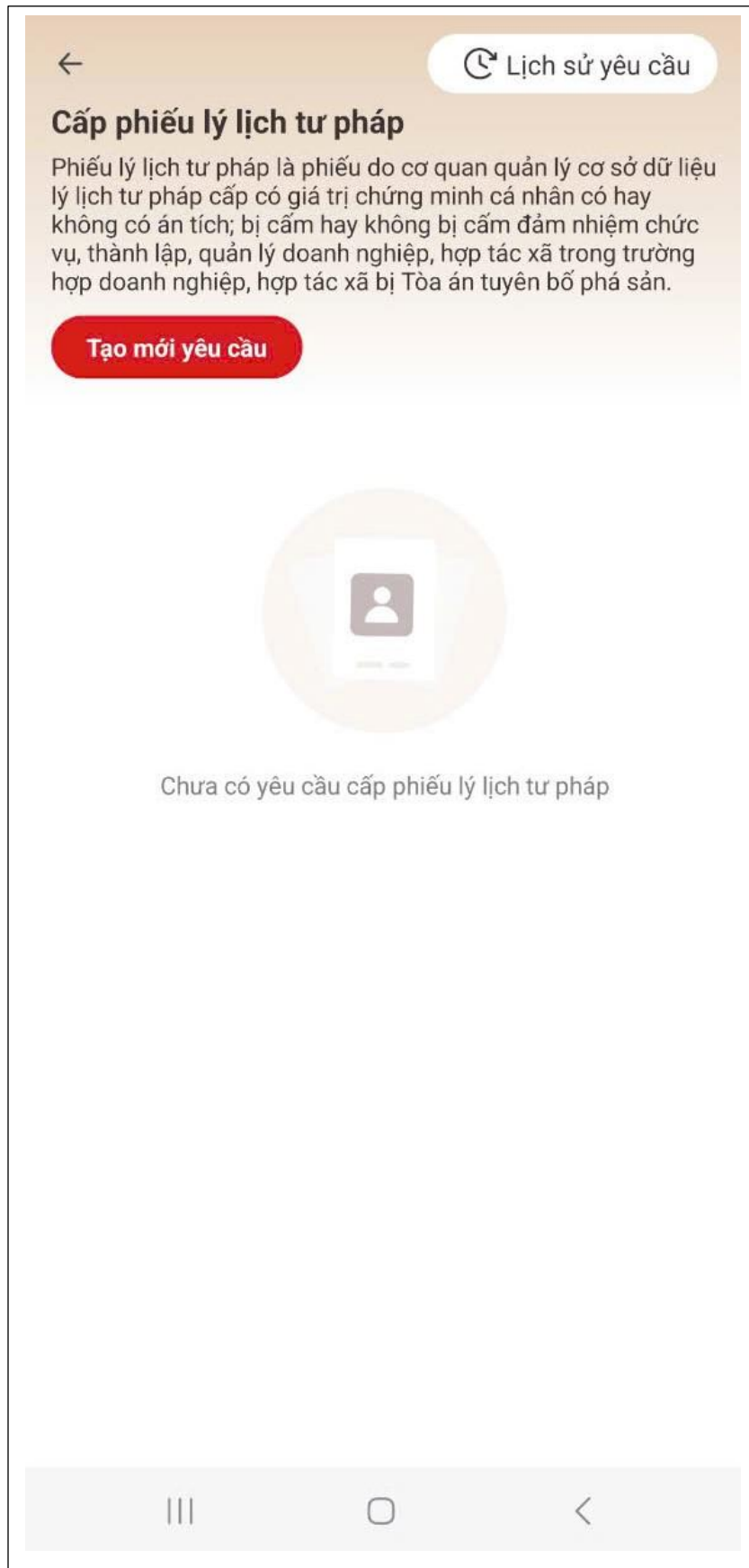




Xác thực bằng Passcode/FaceID/TouchID



Bước 3. Chọn tạo mới yêu cầu



Bước 4. Lựa chọn đối tượng đề nghị cấp phiếu (bản thân hoặc khai hộ)

← Lịch sử yêu cầu

Cấp phiếu lý lịch tư pháp

Phiếu lý lịch tư pháp là phiếu do cơ quan quản lý cơ sở dữ liệu lý lịch tư pháp cấp có giá trị chứng minh cá nhân có hay không có án tích; bị cấm hay không bị cấm đảm nhiệm chức vụ, thành lập, quản lý doanh nghiệp, hợp tác xã trong trường hợp doanh nghiệp, hợp tác xã bị Tòa án tuyên bố phá sản.

Tạo mới yêu cầu

10-2024

Tạo mới 24-10-2024 >

Cấp phiếu lý lịch tư pháp số 1

Cơ quan thực hiện	Sở tư pháp Tỉnh Nam Định
Ngày tạo yêu cầu	24-10-2024

Cấp phiếu lý lịch tư pháp cho

Bản thân

Đề nghị cấp phiếu lý lịch tư pháp cho bản thân

Khai hộ

Đề nghị cấp phiếu lý lịch tư pháp cho người khác

III ○ <

Bước 5. Nhập thông tin tờ khai

Điền đầy đủ các thông tin theo yêu cầu

Bước 6. Nhập thông tin thủ tục hành chính

← **Cấp phiếu lý lịch tư pháp**

Thông tin thủ tục hành chính

Cơ quan thực hiện *

Sở tư pháp Tỉnh ██████████

Yêu cầu cấp phiếu lý lịch tư pháp: (?)

Số 1 Số 2

Yêu cầu xác nhận về nội dung cấm đảm nhiệm chức vụ, thành lập, quản lý doanh nghiệp, hợp tác xã theo quyết định tuyên bố phá sản

Có Không

Mục đích yêu cầu *

Chọn thông tin ▾

Thông tin về án tích, cấm đảm nhiệm chức vụ, thành lập, quản lý doanh nghiệp, hợp tác xã (chỉ kê khai mục này nếu có án tích)

Nhập thông tin

Thông tin trả kết quả

Nhận thêm bản giấy phiếu lý lịch tư pháp

Có Không

Số bản giấy phiếu lý lịch tư pháp *

2

Trường hợp người yêu cầu cấp đề nghị trên 02 phiếu lý lịch tư pháp trong một lần yêu cầu thì kể từ phiếu thứ 3 trở đi sẽ thu phí 5.000 đồng/phiếu. Đối với Hà Nội, thực hiện theo nghị quyết số 11/2024/ND-HDND ngày 15/5/2024 miễn phí tối đa 12 bản cấp trong một lần yêu cầu, kể từ phiếu thứ 13 trở đi sẽ thu phí 5.000 đồng/phiếu (áp dụng tại Hà Nội từ 01/06/2024 đến 31/12/2024).

Hình thức nhận bản giấy phiếu lý lịch tư pháp

Trả trực tiếp tại bộ phận 1 cửa

Qua dịch vụ bưu chính công ích

Lưu ý

- Kết quả cấp phiếu lý lịch tư pháp kèm bản điện tử sẽ được cập nhật trên ứng dụng VNeID
- Đối với hình thức trả kết quả qua dịch vụ bưu chính công ích mọi chi phí trong quá trình chuyển phát, công dân thanh toán trực tiếp cho đơn vị cung cấp dịch vụ chuyển phát

Tiếp tục

Lưu ý: công dân chỉ được chọn 01 loại phiếu số 1 hoặc số 2; không lựa chọn đồng thời 02 loại phiếu.

Bước 7. Xác nhận thông tin hồ sơ

- Kiểm tra các thông tin đã khai → chọn đối tượng nộp phí → tích chọn “Tôi cam đoan lời khai trên là đúng sự thật, chịu trách nhiệm về lời khai của mình”
- Chọn “Gửi yêu cầu”

← Xác nhận thông tin hồ sơ

Ngày cấp 10-05-2021

Nơi cấp Cục Cảnh sát quản lý hành chính về trật tự xã hội

Nơi thường trú Đường Phường [Redacted]

Nơi tạm trú [Redacted]

Họ tên cha NGUYỄN VĂN

Năm sinh cha 1957

Họ tên mẹ PHẠM THỊ

Năm sinh mẹ 1955

Họ tên vợ/chồng TRẦN ANH

Năm sinh vợ/chồng 1977

Số điện thoại 090

Email

Quá trình cư trú, nghề nghiệp, nơi làm việc từ khi đủ 14 tuổi >

Thông tin trả kết quả v

Số bản giấy 2

Hình thức nhận Trả trực tiếp tại bộ phận 1 cửa

Đối tượng nộp phí *

Khác

Phí

Phí cung cấp thông tin lý lịch tư pháp	200.000đ
Phí cấp thêm bản giấy	0đ
Tổng phí	200.000đ

Tôi xin cam đoan những lời khai trên là đúng sự thật và chịu trách nhiệm về lời khai của mình

Gửi yêu cầu

Hủy hồ sơ

Bước 8. Xác nhận thông tin chia sẻ

Chia sẻ dữ liệu Hệ thống định danh và xác thực điện tử sẽ chia sẻ, xử lý dữ liệu sau với Napas.

← **Cấp phiếu lý lịch tư pháp**

Hệ thống định danh và xác thực điện tử sẽ chia sẻ, xử lý dữ liệu sau với Napas:

Hiện thông tin

Họ tên *****

Số CCCD *****

Nơi thường trú *****

Mục đích chia sẻ, xử lý dữ liệu
Các trường thông tin trên được chia sẻ nhằm thực hiện thanh toán phí hồ sơ dịch vụ công

Tôi đã đọc Mục đích chia sẻ, xử lý dữ liệu, **Quyền, nghĩa vụ của chủ thể dữ liệu** và đồng ý chia sẻ, xử lý dữ liệu cá nhân


Xác nhận



- Tích chọn “Tôi đã đọc Mục đích chia sẻ, xử lý dữ liệu, Quyền, nghĩa vụ của chủ thể dữ liệu và đồng ý chia sẻ, xử lý dữ liệu cá nhân”
- Chọn “Xác nhận”

Bước 9. Thanh toán

Chọn hình thức thanh toán: thẻ/tài khoản/mã QR

← **Cấp phiếu lý lịch tư pháp**

napas 


Nhà cung cấp
VNEIDLLTP

Số tiền
200.000 VND

Mô tả đơn hàng
21102024233033912VmfOhui3
Thanh toán ho so DVC H40.13-241021-0123


Đơn hàng sẽ hết hạn sau
04:55




Thẻ **Tài khoản** **Mã QR**


Số thẻ
Họ và tên chủ thẻ
Ngày hiệu lực (MMYY) **napas**

[Danh sách Ngân hàng phát hành](#)
[Hướng dẫn giao dịch thanh toán an toàn](#)

Hủy **Tiếp tục**

Giải pháp của **napas** 

Bước 10. Đăng ký thành công



Chọn “Nhấn để kiểm tra lại cài đặt thông báo” để chuyển sang “Cài đặt nhận thông báo khi có kết quả trả về”.

Chọn “Lịch sử yêu cầu” để xem các lần yêu cầu cấp phiếu.

Chọn “Quay về trang chủ” để quay lại màn hình trang chủ tài khoản định danh điện tử mức độ 2.